



КОМИТЕТ  
ПО ОБЕСПЕЧЕНИЮ БЕЗОПАСНОСТИ  
ЖИЗНЕДЕЯТЕЛЬНОСТИ НАСЕЛЕНИЯ  
ВОЛГОГРАДСКОЙ ОБЛАСТИ

Порт-Саида ул., д.5а, Волгоград, 400131.  
Тел./факс (8442) 30-93-70.  
E-mail: KOBGN@volganet.ru  
ОКПО 80207138, ОГРН 1103444004982,  
ИНН/КПП 3444179637/344401001

5 июля 2014 г. № 32/02-01-1568

На № \_\_\_\_\_ от \_\_\_\_\_

Главам муниципальных районов  
Волгоградской области

Направляю Вам сведения об обстановке с пожарами на территории Волгоградской области и результатах надзорной деятельности управления надзорной деятельности за апрель 2014 года, для сведения и принятия мер.

Вам необходимо:

- осуществлять комплекс профилактических мероприятий, направленных на информирование населения о мерах пожарной безопасности и о наиболее распространенных причинах возникновения пожаров;

- организовать проведение рейдов с целью осуществления контроля за противопожарным обустройством населенных пунктов и прилегающих территорий, мест отдыха населения с привлечением представителей органов внутренних дел, казачьих и добровольных пожарных формирований, представителей средств массовой информации;

- организовать проведение опашки населенных пунктов, обеспечив ширину опашки от прилегающих лесных массивов не менее 15 метров, степных зон - не менее 5 метров, в течение всего пожароопасного периода обеспечить поддержание опашки в надлежащем состоянии, а также осуществлять обкос и уборку растительности по краям опашки шириной не

менее 3 метров;

- оказывать общественным объединениям пожарной охраны содействие в создании добровольных пожарных команд в населенных пунктах, находящихся за пределами нормативного времени прибытия подразделений государственной противопожарной службы;

- оказывать органам территориального общественного самоуправления содействие в создании добровольных пожарных дружин и команд, поддержку при осуществлении ими своей деятельности в населенных пунктах и предусмотреть меры правовой и социальной защиты добровольных пожарных.

Приложение: на 7 л. в 1 экз.

Председатель комитета



Ю.Т.Наурзалиев

Наталья Владимировна Серикова  
(88442) 38-72-19





**Главное управление МЧС России по Волгоградской области  
Управление надзорной деятельности**

**Сведения  
об обстановке с пожарами на территории  
Волгоградской области и результатах надзорной  
деятельности за апрель 2014 года**

**Волгоград 2014 г.**

## I. Общие сведения.

За 4 месяца 2014 года на территории Волгоградской области зарегистрировано 908 пожаров, прямой материальный ущерб от которых составил 63 миллиона 860 тысяч 631 рубль. В результате происшедших пожаров погибло 70 человек, из них 5 детей, получили травмы различной степени тяжести 72 человека.

По сравнению с аналогичным периодом прошлого года количество пожаров уменьшилось на 5,5%, количество погибших остается на уровне с прошлым годом, количество травмированных увеличилось на 12,5%, прямой материальный ущерб от пожаров увеличился на 75,27%, число погибших детей увеличилось на 400%.

В городах области произошло 453 пожара (-5,23%) или 49,8% от общего количества пожаров. Прямой материальный ущерб составил 51 млн. 380 тыс. 414 рублей (увеличение на 59,1%) или 80,4% от общего числа, в огне погибло 27 человек (+12,5%) или 38,5% от общего количества погибших, получили травмы различной степени тяжести 43 человека (-6,52) или 59,7% от общего числа травмированных.

В сельской местности области произошло 455 пожаров (-5,8%), прямой материальный ущерб составил 12 млн. 480 тыс. 217 рублей (+201,28), погибло 43 человека (-6,52%) и травмировано 29 человек (+61,11%).

Сотрудниками пожарной охраны на пожарах было спасено от огня 2 тыс. 210 человек (+20,17%) и материальных ценностей на сумму свыше 837 млн. рублей (+13,92%).

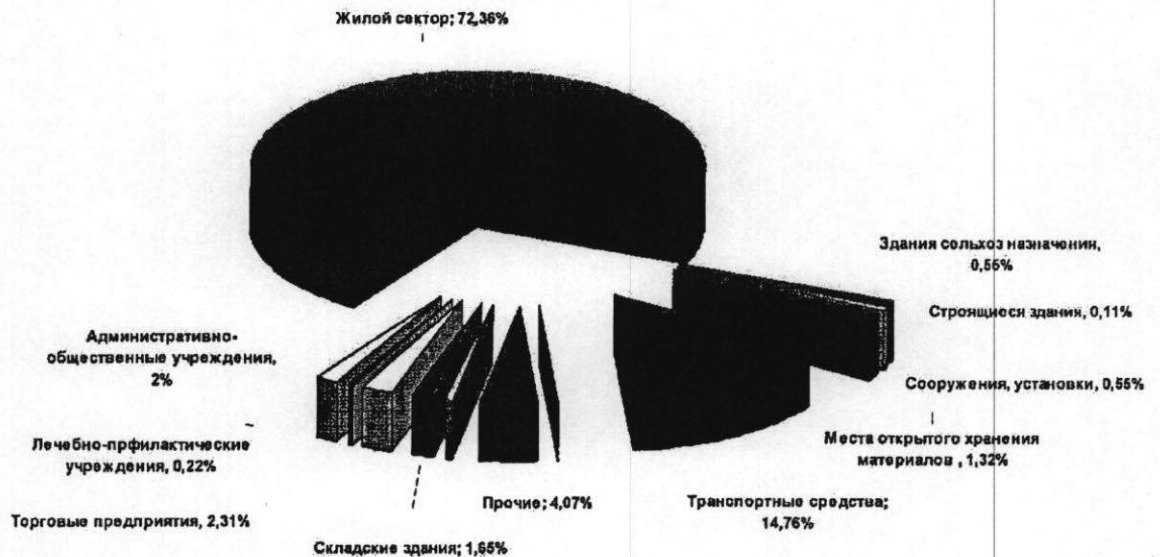
## II. Места возникновения пожаров.

Объекты пожара	Количество Пожаров			Ущерб руб.			Погибло			Травмировано		
	2014	2013	(+/-)%	2014	2013	(+/-)%	2014	2013	(+/-)%	2014	2013	(+/-)%
1	2	3	4	5	6	7	8	9	10	11	12	13
Здания произв. назначения	5	19	-73,68	0	17339557	-100,00	0	0	0	1	1	0,00
Складские здания	15	6	+150,00	82620	0	+100,00	0	0	0	0	0	0
Здания торговых предприятий	21	34	-38,24	1768936	4917773	-64,03	1	0	+100,00	0	0	0
Здания образовательных учреждений	0	1	-100,00	0	10900	-100,00	0	0	0	0	0	0
Здания детских учреждений	0	0	0	0	0	0	0	0	0	0	0	0
Здания культурно-зрелищных учреждений	0	0	0	0	0	0	0	0	0	0	0	0
Здания лечебно-проф. учреждений	2	3	-33,33	275118	0	+100,00	0	0	0	0	0	0
Здания административно-общественных учреждений	14	13	+7,69	50868414	1409578	+3508,77	0	0	0	0	0	0
Здания жилого сектора	657	679	-3,24	1537131	9339900	-83,54	69	67	+2,99	56	51	+9,80
Здания сельскохозяйственного назначения	5	5	0,00	260250	248600	+4,69	0	0	0	0	0	0

Объекты пожара	Количество Пожаров			Ущерб руб.			Погибло			Травмировано		
	2014	2013	(+/-)%	2014	2013	(+/-)%	2014	2013	(+/-)%	2014	2013	(+/-)%
1	2	3	4	5	6	7	8	9	10	11	12	13
Строящиеся здания	1	4	-75,00	0	29380	-100,00	0	0	0	0	0	0
Сооружения, установки	5	4	+25,00	0	0	0	0	0	0	0	0	0
Места открытого хранения материалов	12	26	-53,85	2764575	12000	+22938,13	0	0	0	0	0	0
Транспортные средства	134	127	+5,51	6274898	2938450	+113,54	0	2	-100,00	3	3	0,00
Здания для временного проживания людей	0	0	0	0	0	0	0	0	0	0	0	0
Прочие объекты пожара	37	40	-7,50	28689	189673	-84,87	0	1	-100,00	12	9	+33,33

За 4 месяца 2014 года на территории Волгоградской области зарегистрировано увеличение количества пожаров в складских зданиях (в 2,5 раза), на сооружениях, установках промышленного назначения (на 25%), зданиях административно-общественного назначения (на 7,69%), на транспортных средствах (на 5,5%).

Среднестатистические показатели обстановки с пожарами по местам их возникновения за 2014 г.



### Обстановка с пожарами в жилом секторе.

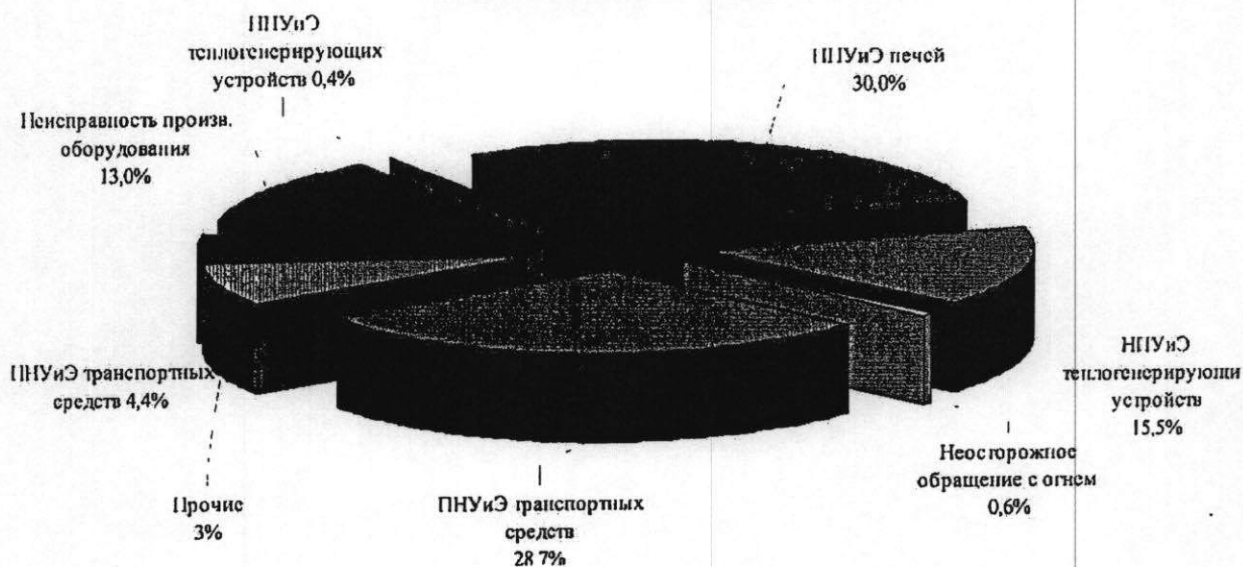
Объекты пожара в жилом секторе	Количество Пожаров			Погибло			Травмировано		
	2014	2013	%	2014	2013	%	2014	2013	%
Жилые дома	400	377	6%	57	55	4%	54	39	38%
Дачи	58	63	-8%	7	5	40%	0	4	0%
Вагончики для жилья	14	10	40%	2	0	0%	1	1	0%
Надворные постройки	161	202	-20%	2	4	-50%	0	7	-100%
Прочие строения жилого сектора	24	27	-11%	1	3	0%	1	0	0%

### III. Причины возникновения пожаров.

Основные причины возникновения пожаров	Количество пожаров			Ущерб руб.			Погибло			Травмировано		
	2014	2013	(+/-)%	2014	2013	(+/-)%	2014	2013	(+/-)%	2014	2013	(+/-)%
1	2	3	4	5	6	7	8	9	10	11	12	13
Поджоги	118	139	-15,11	41261048	1711544	+2310,75	0	3	-100,00	1	3	0
Неисправности производственного оборудования	1	2	-50,00	0	0	0	0	0	0	2	0	+100,00
НПУиЭ бытового электрооборуд.	272	275	-1,09	5291589	20337790	-73,98	19	13	+46,15	14	12	+16,67
НПУиЭ печей	141	107	+31,78	282120	325000	-13,19	7	6	+16,67	2	5	-60,00
НПУиЭ ТГУ	5	12	-58,33	0	1319131	-100,00	0	0	0	0	1	-100,00
Неосторожное обращение с огнем	261	343	-23,91	399250	7955604	-94,98	42	47	-10,64	43	40	+7,50
НПУиЭ транспортных средств	75	61	+22,95	1234033	490000	+151,84	0	0	0	1	1	0,00
Прочие причины	35	22	+59,09	0	848190	-100,00	2	1	+100,00	9	2	+350,00

За 4 месяца 2014 г. зарегистрировано увеличение количества пожаров по причинам нарушения правил устройства и эксплуатации транспортных средств – на 22,9%, нарушения правил устройства и эксплуатации печей – на 31,7%.


Среднестатистические показатели обстановки с пожарами по причинам их возникновения за 2014 г.



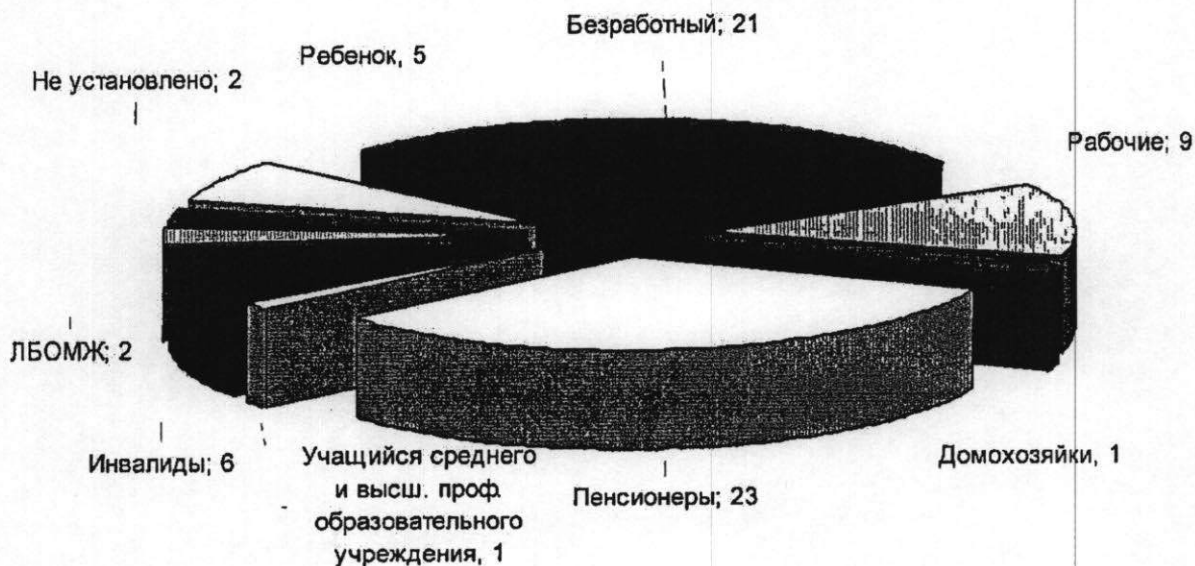
#### IV. Гибель людей на пожарах.

За 4 месяца 2014 года в Волгоградской области погибло 70 человек, из них 69 в жилом секторе (98,6% от общего числа погибших).

Распределение погибших по полу



Распределение погибших по социальному положению



За 4 месяца 2014г. по вине лиц, находящихся в состоянии алкогольного опьянения, произошло 89 пожаров (9,8 % от общего числа пожаров).

Из 70 погибших 33 (47%) - находились в состоянии алкогольного опьянения.

Количество погибших согласно возрастной категории выглядит следующим образом:  
до 18 лет – 5 человек;  
от 19 до 40 лет – 6 человек;  
от 41 до 60 лет – 32 человека;  
старше 60 – 27 человек.

#### **V. Надзорно-профилактическая деятельность.**

За 4 месяца 2014 г. сотрудниками государственного пожарного надзора проведено 1 тыс. 507 проверок, выписано 820 предписаний Госпожнадзора, к исполнению предложено 4 тыс. 461 мероприятие, из которых 3 тыс. 612 выполнено. Исполнение предписаний ГПН составляет - 81%. В органы государственной власти, местного самоуправления и заинтересованные организации и ведомства направлено 6 тыс. 137 информации.

К административной ответственности привлечено 1 тыс. 578 лиц, из них 321 юридическое лицо. В суды направлено 33 административных дела для принятия решений о временной приостановке деятельности.

Проведено 534 выступления по телевидению, 16 тыс. 337 радиобесед, 1 тыс. 868 сходов с населением, на которых присутствовало 53 тыс. 770 человек, в многотиражные печатные СМИ помещено 414 статей на противопожарную тематику, распространено 92 тыс. 749 экземпляров наглядной агитации. Проведено 15 тыс. 940 противопожарных инструктажей, 13 тыс. 706 бесед на противопожарную тематику по месту жительства, беседами и инструктажами охвачено 49 тыс. 576 человек.

#### **VI. Проверка органов местного самоуправления.**

За 4 месяца 2014 года сотрудниками УНД Главного управления МЧС России по Волгоградской области в ходе 47 выездных проверок деятельности органов местного самоуправления выявлено 141 нарушение требований пожарной безопасности. За допущенные правонарушения к административной ответственности привлечено 26 лиц, из них 22 должностных лица и 4 юридических.

По итогам проведенных в текущем году проверок нарушения, связанные с реализацией мер в области пожарной безопасности, выявлены в Алексеевском, Даниловском, Еланском, Камышинском, Котовском, Ленинском муниципальных районах и городском округе – город-герой Волгоград.



**Основные показатели обстановки с пожарами на территории  
Волгоградской области за 4 месяца 2014 г.**

Наименование	Количество пожаров			Погибло			Травмировано		
	2014	2013	(+/-)%	2014	2012	(+/-)%	2014	2012	(+/-)%
1	2	3	4	5	6	7	8	9	10
г. Волгоград	283	305	-7,21%	12	12	0%	25	28	-10,71%
г. Волжский	61	73	-16,44%	4	4	0%	9	10	-10%
г. Камышин	44	42	+4,76%	3	2	+50%	3	5	-40%
г. Михайловка	47	40	+17,5%	6	5	+20%	4	3	+33,33%
г. Урюпинск	5	7	-28,57%	0	0	0%	1	0	+100%
г. Фролово	13	11	+18,18%	2	1	+100%	1	0	+100%
Алексеевский р-н	6	7	-14,29%	2	1	+100%	1	0	+100%
Быковский р-н	9	5	+80%	0	0	0%	1	0	+100%
Городищенский р-н	36	40	-10%	1	0	+100%	1	2	-50%
Даниловский р-н	9	11	-18,18%	0	1	-100%	0	0	0%
Дубовский р-н	15	19	-21,05%	0	0	0%	0	0	0%
Еланский р-н	17	17	0%	0	2	-100%	1	2	-50%
Жирновский р-н	12	20	-40%	0	2	-100%	1	1	0%
Иловлинский р-н	15	16	-6,25%	3	4	-25%	0	0	0%
Калачевский р-н	26	24	+8,33%	4	1	+300%	0	1	-100%
Камышинский р-н	24	26	-7,69%	2	2	0%	1	2	-50%
Киквидзенский р-н	8	5	+60%	2	0	+100%	0	0	0%
Клетский р-н	5	7	-28,57%	0	2	-100%	0	0	0%
Котельниковский р-н	15	20	-25%	2	3	-33,33%	1	0	+100%
Котовский р-н	21	17	+23,53%	1	0	+100%	2	0	+100%
Ленинский р-н	13	20	-35%	0	4	-100%	0	2	-100%
Нехаевский р-н	9	12	-25%	1	2	-50%	0	0	0%
Новоанинский р-н	14	19	-26,32%	4	2	+100%	2	0	+100%
Николаевский р-н	11	7	+57,14%	1	2	-50%	1	0	+100%
Новониколаевский р-н	13	11	+18,18%	0	4	-100%	0	0	0%
Октябрьский р-н	6	9	-33,33%	0	0	0%	0	1	-100%
Ольховский р-н	8	17	-52,94%	0	2	-100%	0	1	-100%
Палласовский р-н	17	17	0%	2	1	+100%	3	0	+100%
Кумылженский р-н	10	6	+66,67%	0	0	0%	0	0	0%
Руднянский р-н	11	11	0%	2	0	+100%	0	0	0%
Серафимовичский р-н	11	10	+10%	4	0	+100%	0	0	0%
Светлоярский р-н	20	19	+5,26%	2	3	-33,33%	1	1	0%
Среднеахтубинский	41	36	+13,89%	5	6	-16,67%	9	2	+350%
Старополтавский р-н	12	16	-25%	2	0	+100%	0	1	-100%
Суровикинский р-н	17	15	+13,33%	1	0	+100%	0	0	0%
Урюпинский р-н	13	9	+44,44%	2	1	+100%	4	0	+100%
Фроловский р-н	4	11	-63,64%	0	1	-100%	0	0	0%
Чернышковский р-н	7	4	+75%	0	0	0%	0	0	0%
<b>Всего по области</b>	<b>908</b>	<b>961</b>	<b>-5,52%</b>	<b>70</b>	<b>70</b>	<b>0%</b>	<b>72</b>	<b>64</b>	<b>+12,5%</b>